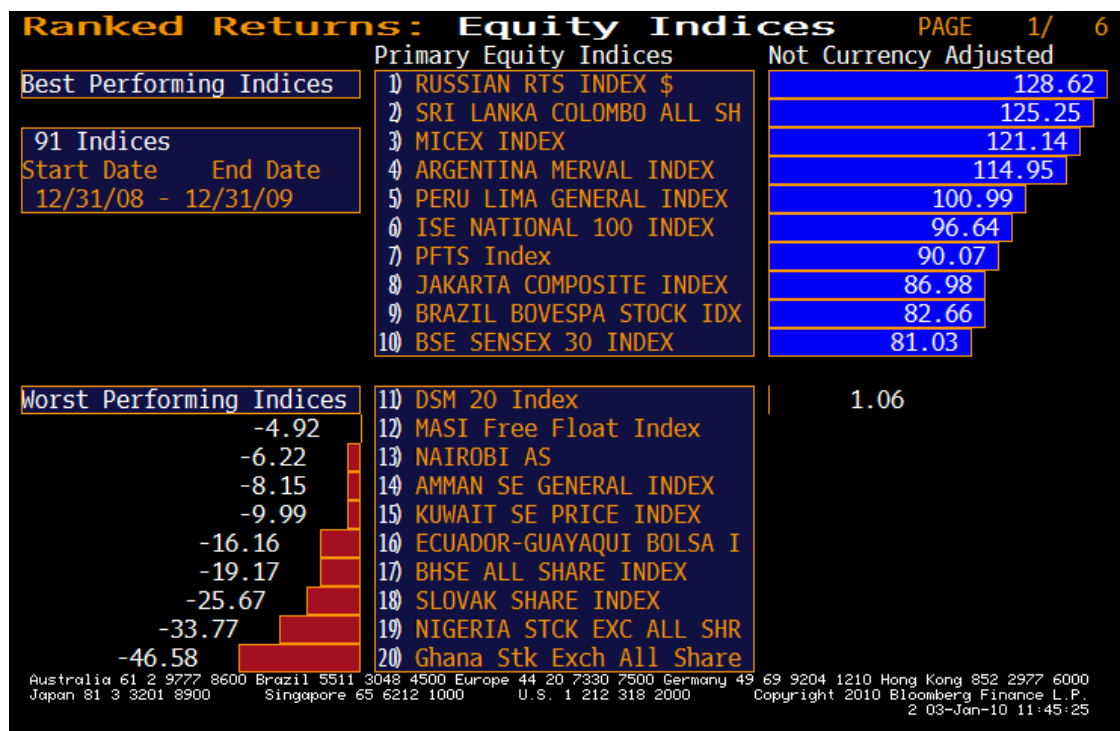


סיכום 2009

בשנת 2009 מרבית שווקי המניות בעולם רשמו עליות שערים. הבורסה הטובה ביותר הייתה הבורסה הרוסית שעלתה כ-128%. למרות שנראה כי הצבע הירוק שלט במסכים, היו גם שווקים אשר רשמו ירידות שערים. כך למשל שוק המניות של גאנה הניב את הביצועיים הגרועים ביותר כאשר רשם ירידות של כ-46%.

מצ"ב רשימה של 10 הבורסות עם הביצועים הטובים והגרועים ביותר ב-2009:




מקור: בלומברג

מדד S&P 500 עלה בשנת 2009 בכ-23.5% וזאת לאחר ירידה של 37% בשנת 2008. יש לציין כי השפל במשבר הנוכחי נרשם ב-9 למרץ. מאז השפל מדד S&P 500 עלה בכ-165%! הסקטור שהניב את הביצועים הטובים ביותר הוא סקטור הטכנולוגיה עם עליה של כ-72% בשנת 2009, אחריו סקטור החומרי גלם שזינק בכ-67%. הסקטור הגרוע ביותר במדד S&P 500 היה סקטור הטלקום והוא הניב כ-13% בלבד.

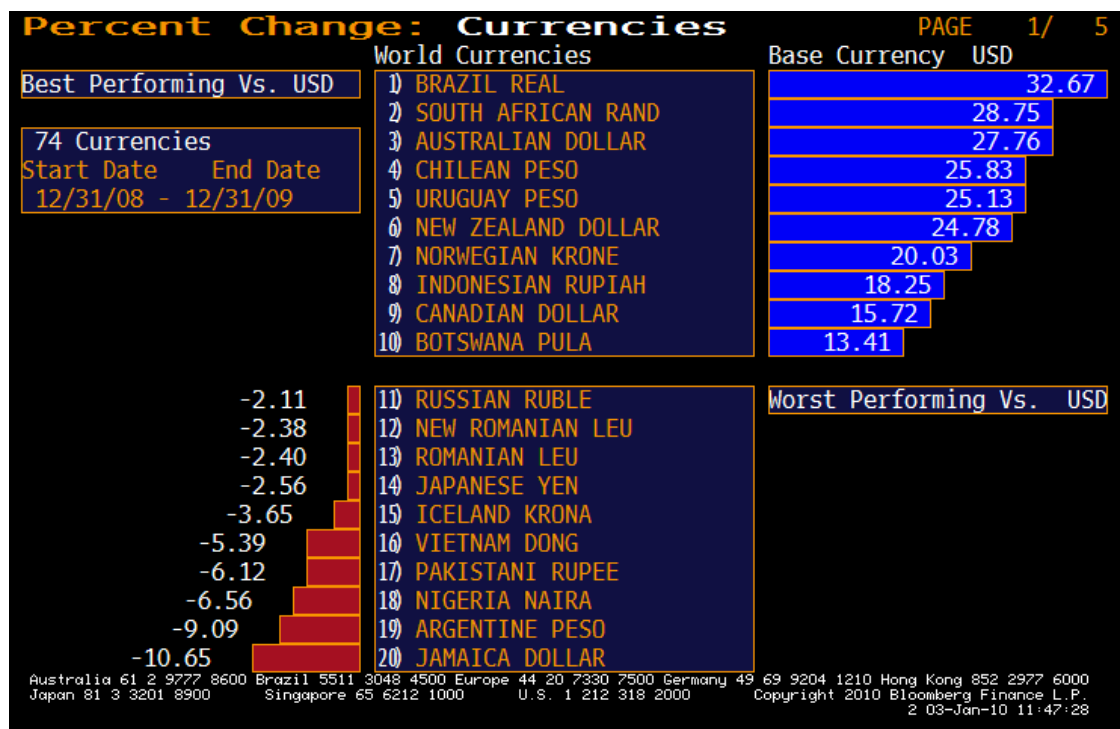
מצ"ב ביצועיים של הסקטורים במדד S&P500 בשנת 2009:

מקור: בלומברג



בברזיל בלטה במיוחד השנה. השוק המניות הברזילאי זכה להיות במקום ה-9 המכובד של הבורסות שהניבו את התשואה הטובה ביותר ב-2009. בנוסף לכך המטבע הברזילאי הוא המטבע שרשם את התיסוף הגדול ביותר מול הדולר האמריקאי ב-2009, כאשר עלה בכ-33%. המטבע הגרוע ביותר היה מטבע של ג'מייקה.

מצ"ב רשימה של המטבעות עם הביצועיים הטובים והגרועים ב-2009 (מול ה-USD):



מקור: בלומברג

מדד CRB המורכב מ-19 סחורות עלה ב-2009 בכ-23.5%. נחושת עלתה בכ-137% והיא הסחורה המנצחת של 2009. נפט גולמי עלה בכ-54% וגז טבעי רשם ירידה של כ-56%.

מצ"ב רשימה של ביצועים של הסחורות המרכיבות את מדד CRB בשנת 2009:



מקור: בלומברג

בהזדמנות זאת נאחל שנת 2010 טובה ומוצלחת!